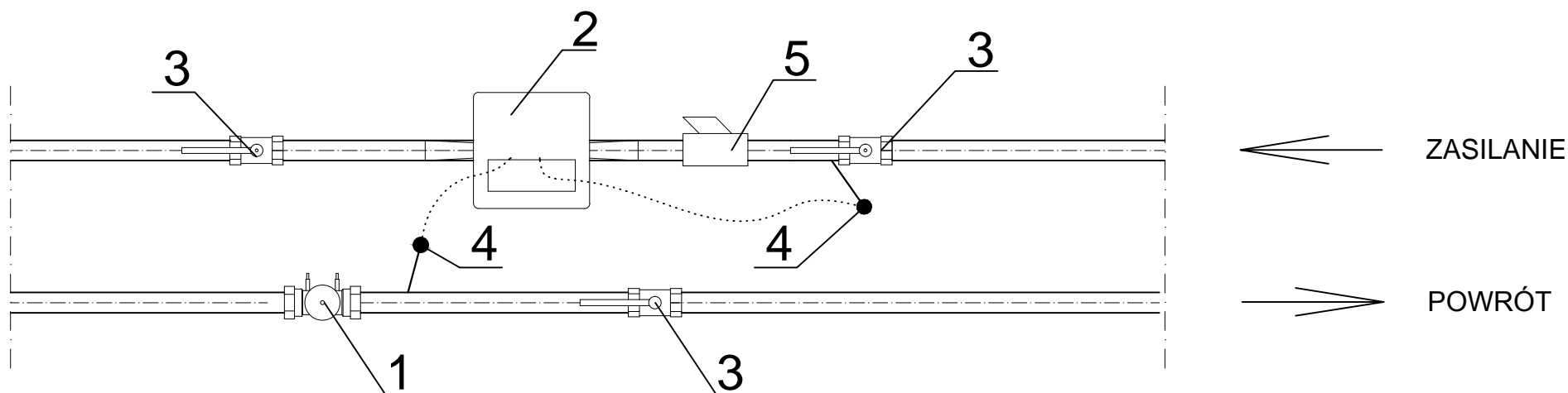
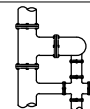


SCHEMAT ZESPOŁU POMIAROWEGO Z CIEPŁOMIERZEM ULTRADŹWIĘKOWYM




OZNACZENIA:

- 1- zawór regulacyjny (równoważący)
- 2- ultradźwiękowy przetwornik przepływu
+ przelicznik typ : CF z 2 czujnikami temperatury
- 3- zawór kulowy odcinający
- 4- czujnik temperatury
- 5- filtr jednostrumieniowy



PROKOWAN II



PROJEKTOWANIE, NADZÓR, WYKONAWSTWO, PORADY I EKSPERTYZY TECHNICZNE
sieci, instalacje i urządzenia sanitarne, gazowe, wentylacja i klimatyzacja, oczyszczalnie ścieków
Januszowice 130, 32-090 Słomniki
tel./fax: (012) 388 00 40, kom.: 693 832 166, e-mail: biuro@prokowan2.pl, www.prokowan2.pl
Biuro: Kraków 31-831, ul. Fatimska 21A/41

inwestor: ZARZĄD BUDYNKÓW KOMUNALNYCH UL. BOLESŁAWA CZERWIEŃSKIEGO 16 31-319 KRAKÓW		stadium: PROJEKT WYKONAWCZY	
inwestycja: Remont instalacji centralnego ogrzewania w pawilonie handlowo - usługowym os. Na Stoku 32, Kraków		branża: SANITARNA	
temat rys: SCHEMAT WĘZŁA KONTROLNO-POMIAROWEGO		skala: -	
projektował: mgr inż. ANDRZEJ KĄDZIELA Upr. nr 171/99	podpis:	nr rys.: 5	
sprawił: mgr inż. RAFAŁ KĄDZIELA MAP/0234/POOS/13	podpis:	data: LIPIEC' 2017	